Регистрация и вход в систему

Перейдите на сайт http://www.cochrane.ru/

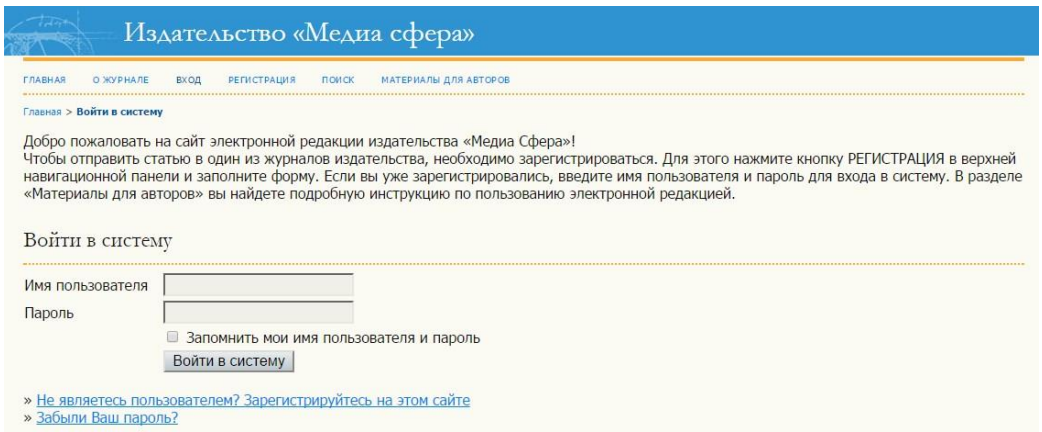

В верхней навигационной панели нажмите кнопку РЕГИСТРАЦИЯ. Перед вами откроется список журналов издательства «Медиа Сфера».

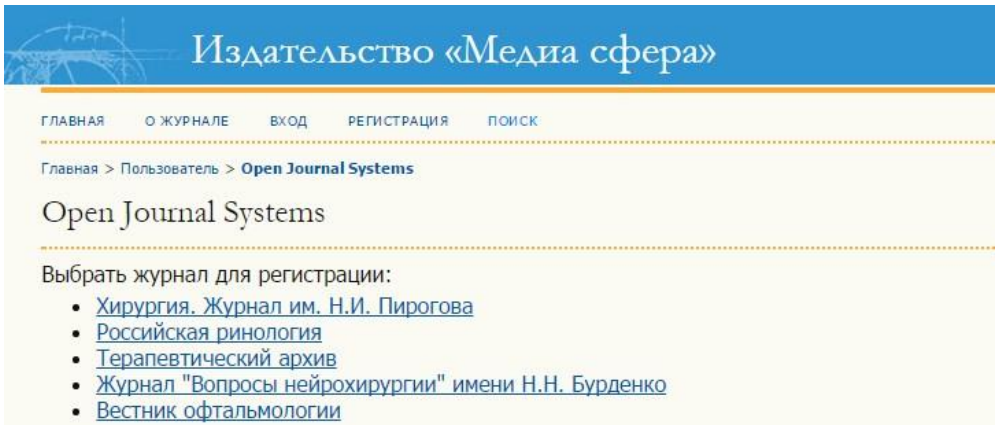

Выберите журнал, в котором вы хотите зарегистрироваться. В открывшемся окне заполните регистрационную форму.

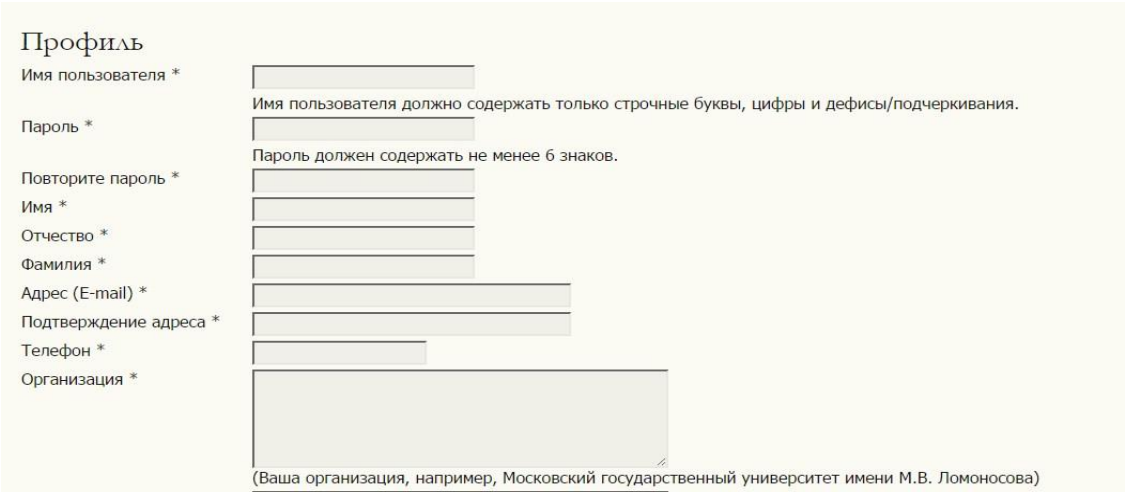

По возможности, заполните все поля. Поля, обязательные для заполнения, обозначены звездочкой *.

Заполнив форму, нажмите кнопку РЕГИСТРАЦИЯ внизу страницы.

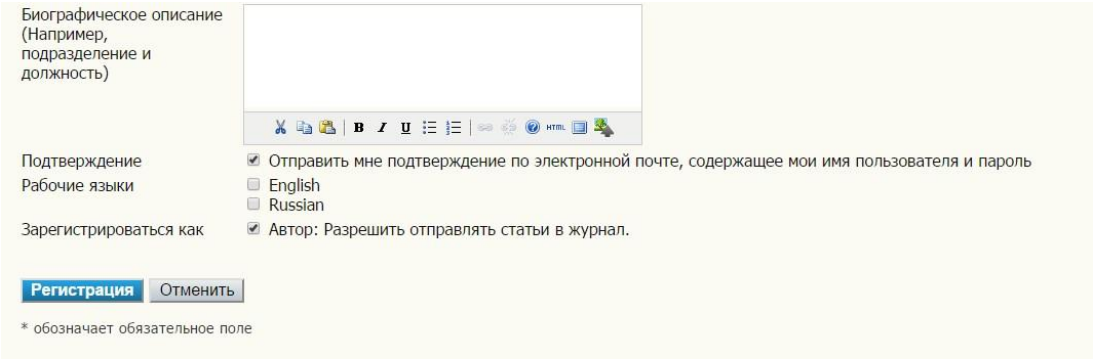

!!! Запомните выбранные вами имя пользователя и пароль. Они потребуются для входа в систему.

После завершения регистрации перед вами открывается страница Автора.

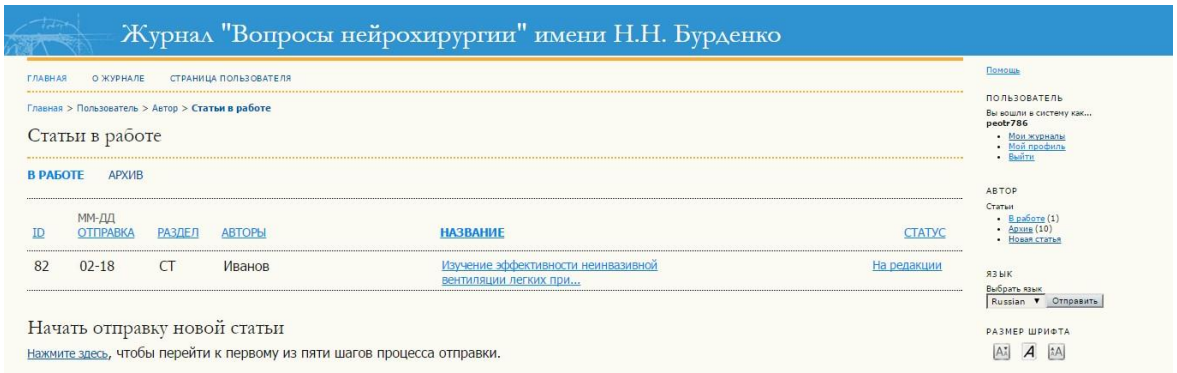

<u>В верхнем блоке «Статьи в работе»</u> вы можете увидеть список статей, отправленных вами ранее в данный журнал:

- Вкладка «В работе» позволяет просмотреть список статей, которые в настоящий момент находятся в редакции.

- Вкладка «Архив» содержит список отправленных вами статей, с которыми уже закончена редакционная работа.

<u>Нижний блок «Начать отправку новой статьи»</u> позволяет отправить новую статью.

Отправка рукописи

Войдите в систему под своим именем и паролем.

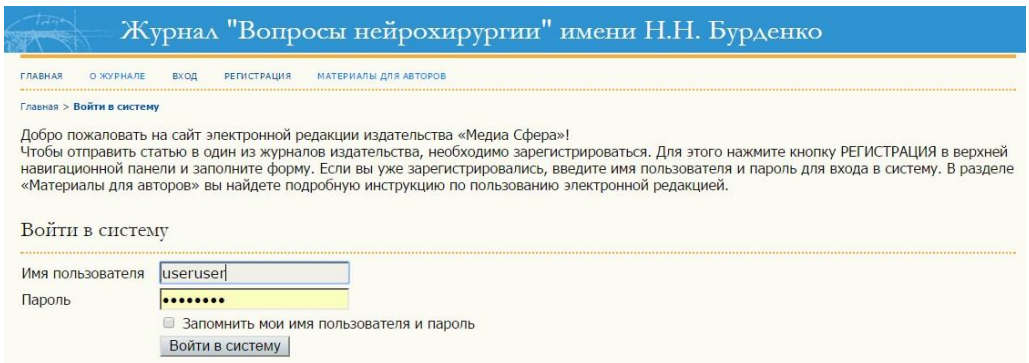

Перед вами открывается страница Автора.

В нижнем блоке «Начать отправку новой статьи» перейдите по ссылке НАЖМИТЕ ЗДЕСЬ.

Отправка статьи включает в себя 5 шагов.

Шаг 1

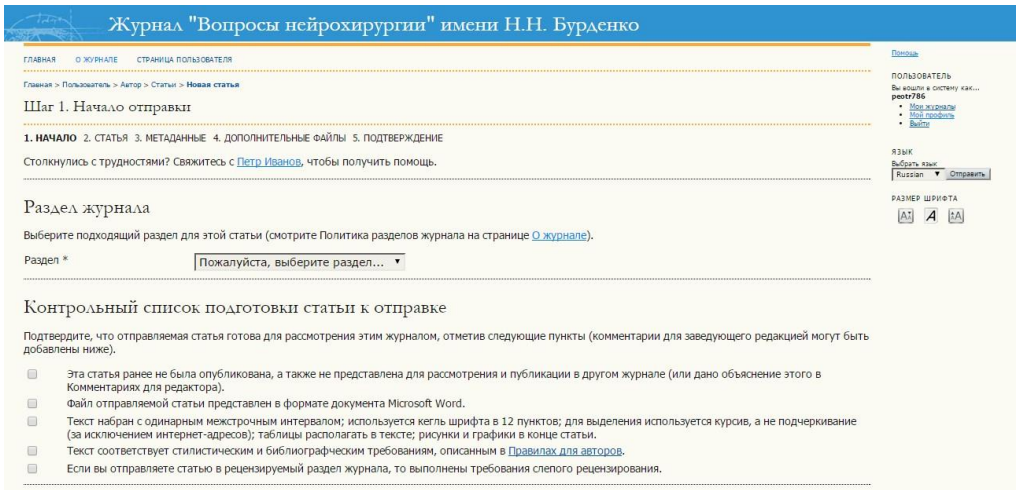

Выберите раздел журнала, в который вы хотите отправить статью.

Ознакомьтесь с содержанием «Контрольного списка подготовки статьи к отправке» и проставьте галочки рядом со всеми пунктами.

При необходимости, добавьте комментарии для Заведующего редакцией (не обязательно).

Нажмите кнопку СОХРАНИТЬ И ПРОДОЛЖИТЬ внизу страницы.

Шаг 2

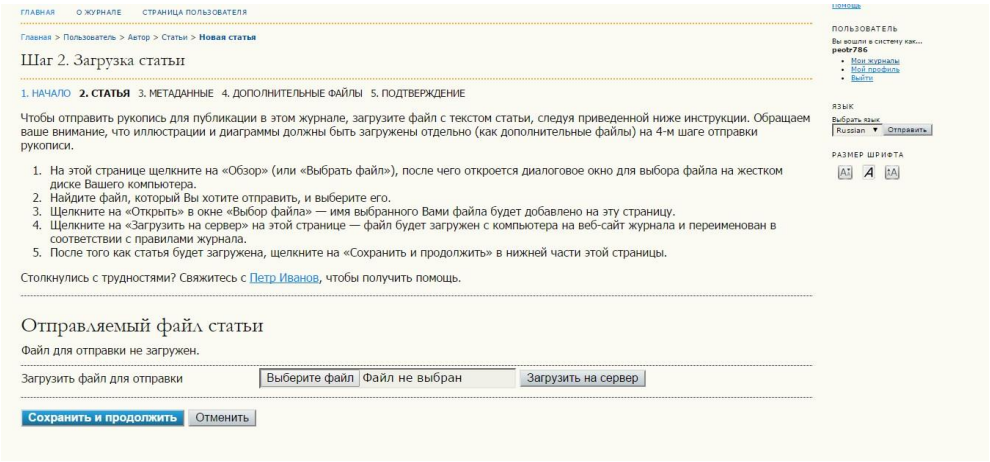

Загрузите отправляемый файл статьи [иллюстрации, графики и диаграммы должны быть загружены отдельно на Шаге 4, архивным файлом].

Инструкция по загрузке файла:

- нажмите кнопку ВЫБЕРИТЕ ФАЙЛ (в некоторых браузерах кнопка ОБЗОР). Перед вами откроется окно выбора файла на жестком диске вашего компьютера.

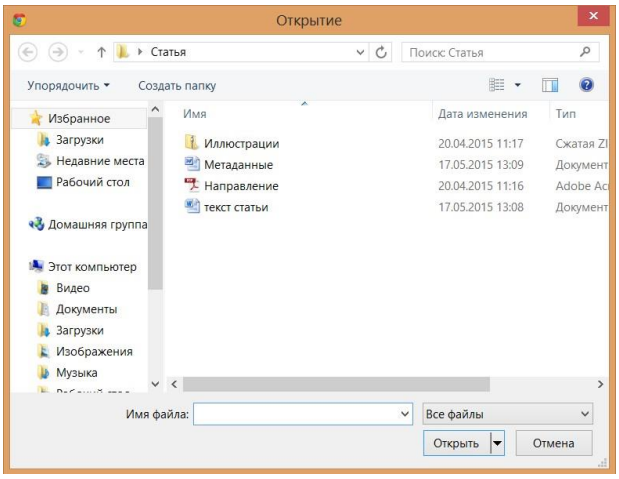

- найдите файл, который вы хотите отправить, и выберите его.

- нажмите кнопку ОТКРЫТЬ.

- на странице загрузки статьи нажмите кнопку ЗАГРУЗИТЬ НА СЕРВЕР. Файл будет загружен с вашего компьютера на веб-сайт журнала и переименован в соответствии с правилами системы.

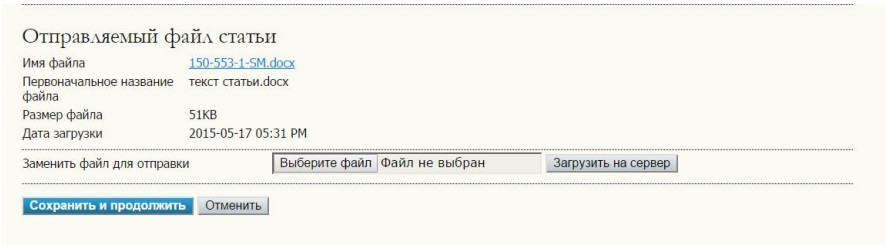

После загрузки файла нажмите кнопку СОХРАНИТЬ И ПРОДОЛЖИТЬ.

Шаг 3

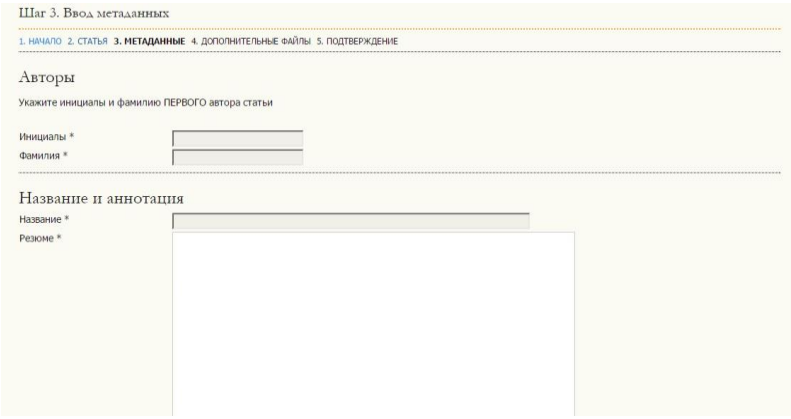

Введите в соответствующие поля инициалы и фамилию ПЕРВОГО АВТОРА статьи. Ниже введите в соответствующие поля метаданные статьи (название, резюме, ключевые слова).

Нажмите кнопку СОХРАНИТЬ И ПРОДОЛЖИТЬ.

Шаг 4

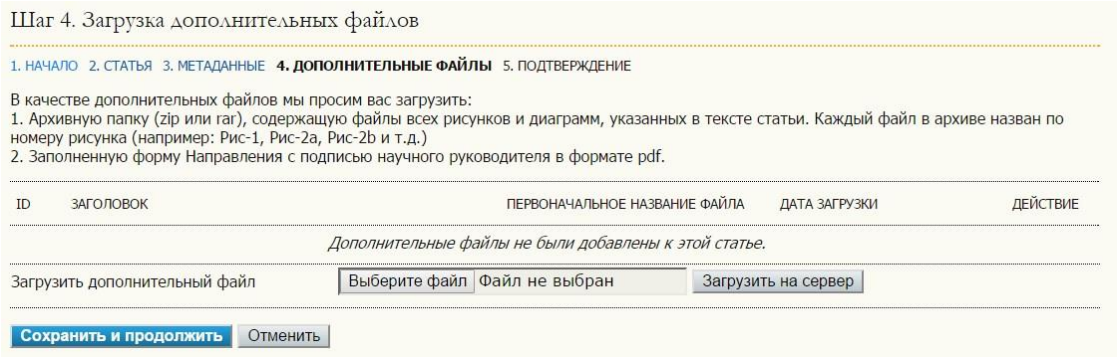

На 4м шаге вам предлагается загрузить дополнительные файлы.

Дополнительные файлы включают:

- заполненную форму Направления в редакцию (файл pdf)

- иллюстративный материал (рисунки, графики и диаграммы, на которые приводятся ссылки в тексте статьи). Все иллюстрации должны быть загружены одной архивной папкой ZIP или RAR. Каждый файл в архиве назван по номеру рисунка (например: Рис-1, Рис-2a, Рис-2b и т.д.).

Последовательно загрузите оба дополнительных файла. Для этого:

- нажмите кнопку ВЫБЕРИТЕ ФАЙЛ (в некоторых браузерах кнопка ОБЗОР). Выберите нужный файл на жестком диске вашего компьютера. Нажмите кнопку ОТКРЫТЬ. Затем нажмите кнопку ЗАГРУЗИТЬ НА СЕРВЕР.

- повторите операцию для второго файла.

Убедитесь, что оба дополнительных файла загружены в систему.

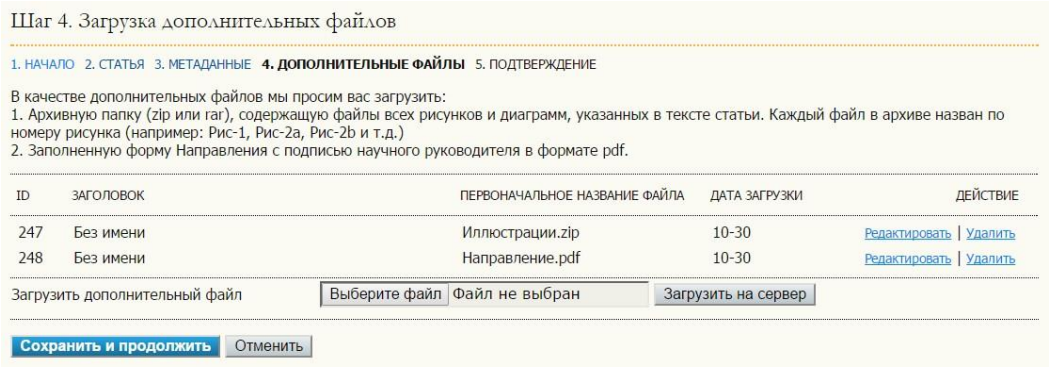
Шаг 4. Загрузка дополнительных файлов

1. НАЧАЛО 2. СТАТЬЯ 3. МЕТАДАННЫЕ **4. ДОПОЛНИТЕЛЬНЫЕ ФАЙЛЫ** 5. ПОДТВЕРЖДЕНИЕ

В качестве дополнительных файлов мы просим вас загрузить:
1. Архивную папку (zip или rar), содержащую файлы всех рисунков и диаграмм, указанных в тексте статьи. Каждый файл в архиве назван по номеру рисунка (например: Рис-1, Рис-2a, Рис-2b и т.д.)
2. Заполненную форму Направления с подписью научного руководителя в формате pdf.

ID	ЗАГОЛОВОК	ПЕРВОНАЧАЛЬНОЕ НАЗВАНИЕ ФАЙЛА	ДАТА ЗАГРУЗКИ	ДЕЙСТВИЕ
247	Без имени	Иллюстрации.zip	10-30	Редактировать | Удалить
248	Без имени	Направление.pdf	10-30	Редактировать | Удалить

Загрузить дополнительный файл | Выберите файл | Файл не выбран | Загрузить на сервер

Сохранить и продолжить | Отменить

Нажмите кнопку СОХРАНИТЬ И ПРОДОЛЖИТЬ.

Шаг 5

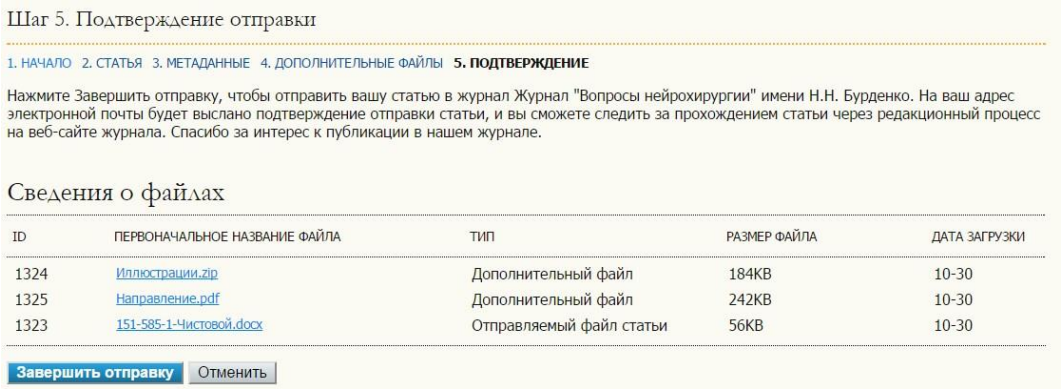
Шаг 5. Подтверждение отправки

1. НАЧАЛО 2. СТАТЬЯ 3. МЕТАДАННЫЕ 4. ДОПОЛНИТЕЛЬНЫЕ ФАЙЛЫ **5. ПОДТВЕРЖДЕНИЕ**

Нажмите Завершить отправку, чтобы отправить вашу статью в журнал Журнал "Вопросы нейрохирургии" имени Н.Н. Бурденко. На ваш адрес электронной почты будет выслано подтверждение отправки статьи, и вы сможете следить за прохождением статьи через редакционный процесс на веб-сайте журнала. Спасибо за интерес к публикации в нашем журнале.

Сведения о файлах

ID	ПЕРВОНАЧАЛЬНОЕ НАЗВАНИЕ ФАЙЛА	ТИП	РАЗМЕР ФАЙЛА	ДАТА ЗАГРУЗКИ
1324	Иллюстрации.zip	Дополнительный файл	184KB	10-30
1325	Направление.pdf	Дополнительный файл	242KB	10-30
1323	151-585-1-Чистовой.docx	Отправляемый файл статьи	56KB	10-30

Завершить отправку | Отменить

Проверьте правильность загруженных файлов. Нажмите кнопку ЗАВЕРШИТЬ ОТПРАВКУ.

На вашу электронную почту придет письмо с подтверждением отправки статьи. К письму будет приложена ссылка на адрес статьи на сайте http://www.cochrane.ru/.

Замена или добавление файлов после отправки рукописи

После отправки рукописи на странице Автора в блоке «Статьи в работе» вы можете отслеживать прохождение рукописи через редакционные процессы. В графе Статус рядом с названием статьи указано, на каком этапе редакционной работы находится статья.

Статьи в работе

В этом блоке вы можете просмотреть список статей, отправленных вами ранее в наш журнал:
«В работе» - статьи, которые в настоящий момент находятся в редакции.
«Архив» - статьи, с которыми уже закончена редакционная работа.

В РАБОТЕ АРХИВ

ID	ММ-ДД ОТПРАВКА	РАЗДЕЛ	АВТОРЫ	НАЗВАНИЕ	СТАТУС
889	02-07	СТ	Акуленко	ПРОГНОЗИРОВАНИЕ РАЗВИТИЯ ПЭ НА ОСНОВЕ...	На редакции
904	02-14	СТ	Коротченко	РОЛЬ ПРЕИМПЛАНТАЦИОННОГО ГЕНЕТИЧЕСКОГО СКРИНИНГА В...	На редакции
848	01-23	СТ	Артымук	СРАВНИТЕЛЬНАЯ ОЦЕНКА КОМБИНИРОВАННОГО ЛЕЧЕНИЯ ПАЦИЕНТОК,...	На редакции
905	02-14	СТ	Осипенко	Хирургическая тактика при подготовке к программам...	На редакции

По итогам первоначальной проверки статьи редакция может попросить вас внести исправления в исходный файл статьи или загрузить дополнительные файлы. Для этого в блоке «Статьи в работе» выберите нужную статью и кликните на ее заголовке. Вы перейдете на страницу статьи, вкладка «Сводка».

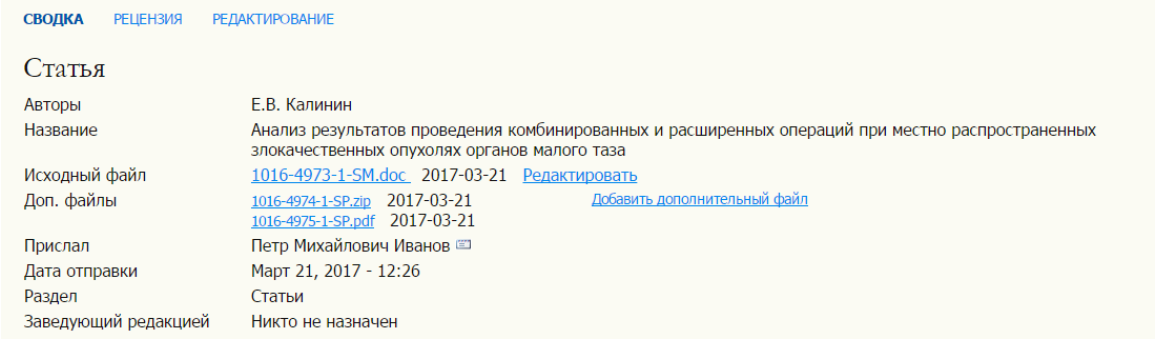

СВОДКА РЕЦЕНЗИЯ РЕДАКТИРОВАНИЕ

Статья

Авторы	Е.В. Калинин
Название	Анализ результатов проведения комбинированных и расширенных операций при местно распространенных злокачественных опухолях органов малого таза
Исходный файл	1016-4973-1-SM.doc 2017-03-21 Редактировать
Доп. файлы	1016-4974-1-SP.zip 2017-03-21 Добавить дополнительный файл 1016-4975-1-SP.pdf 2017-03-21
Прислал	Петр Михайлович Иванов
Дата отправки	Март 21, 2017 - 12:26
Раздел	Статьи
Заведующий редакцией	Никто не назначен

Чтобы заменить исходный файл статьи (собственно текст рукописи) нажмите кнопку «Редактировать» в графе Исходный файл. Появится строчка для выбора файла на Рабочем столе вашего компьютера. Выбрав нужный файл, нажмите «Загрузить на сервер»

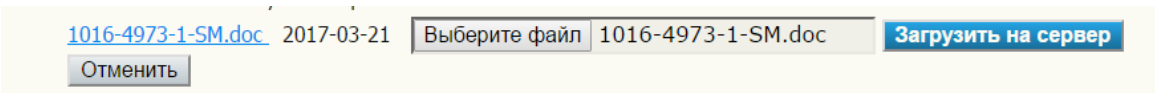

1016-4973-1-SM.doc 2017-03-21 Выберите файл 1016-4973-1-SM.doc Загрузить на сервер
Отменить

Внимание! Возможность редактирования исходного файла доступна только на этапе первоначальной проверки вашей статьи. Как только статья переходит на этап рецензирования, автор не может заменить исходный файл.
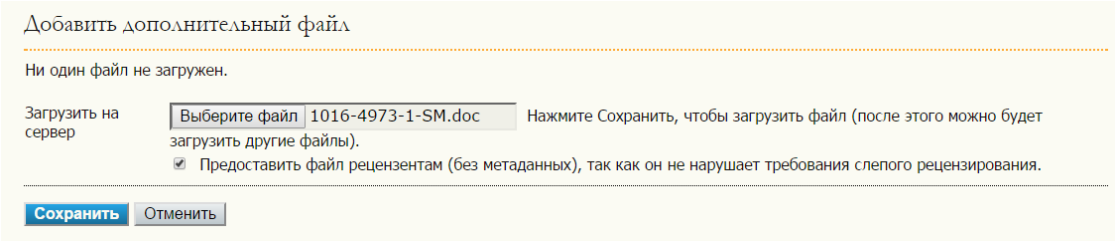
Для добавления дополнительного файла нажмите кнопку «Добавить дополнительный файл». В открывшемся окне выберите нужный файл на Рабочем столе вашего компьютера. Выбрав файл, нажмите кнопку «Сохранить».